

# Alienware 13 R2



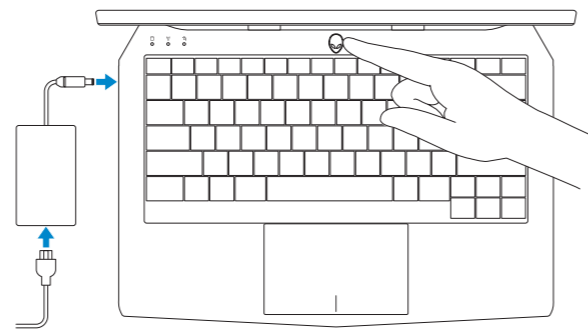
## Quick Start Guide

快速入门指南 | 快速入門指南  
クイックスタートガイド | 빠른 시작 안내서



## Connect the power adapter and press the power button

连接电源适配器并按下电源按钮  
連接電源轉接器然後按下電源按鈕  
電源アダプタを接続し、電源ボタンを押す  
전원 어댑터를 연결하고 전원 버튼을 누릅니다

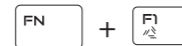


## Shortcut keys

快捷鍵 | 捷徑鍵  
쇼트컷키 | 바로 가기 키

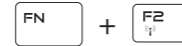
### Allows to disconnect Alienware graphics amplifier

允许断开 Alienware 图形放大器  
允許中斷連接 Alienware 圖形放大器  
Alienware graphics amplifier を切る  
Alienware 그래픽 증폭기의 해제를 허용합니다



### Disable/enable wireless

禁用/启用无线 | 停用/启用無線功能  
ワイヤレスを有効/無効にする | 무선을 설정/해제합니다



**Mute audio**  
静音 | 靜音  
消音する | 오디오 음소거



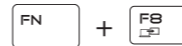
**Decrease volume**  
降低音量 | 降低音量  
音량을 낮추는 | 볼륨 감소



**Increase volume**  
提高音量 | 提高音量  
音량을 높이는 | 볼륨 증가



**Switch to external display**  
切换到外部显示器 | 切换至外部顯示器  
외부 디스플레이에切り替える | 외부 디스플레이로 전환



**Decrease brightness**  
降低亮度 | 降低亮度  
輝度を 낮추는 | 밝기 감소



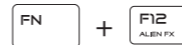
**Increase brightness**  
提高亮度 | 增加亮度  
輝度を 높이는 | 밝기 증가



**Disable/enable touchpad**  
禁用/启用触摸板 | 停用/启用觸控墊  
터치패드를 有効/無効にする | 터치패드 비활성화/활성화



**Disable/enable AlienFX**  
禁用/启用 AlienFX | 停用/启用 AlienFX  
AlienFX を 有効/無効にする | AlienFX를 설정/해제합니다



**NOTE:** For more information, see *Specifications* at [Dell.com/support](http://Dell.com/support).

**注:** 有关详细信息, 请参阅 [Dell.com/support](http://Dell.com/support) 上的规格。

**註:** 如需更多資訊, 請參閱 [Dell.com/support](http://Dell.com/support) 中的規格。

**メモ:** 詳細は、[Dell.com/support](http://Dell.com/support) の仕様を参照してください。

**주:** 자세한 정보는 [Dell.com/support](http://Dell.com/support)의 사양을 참조하십시오.

### Product support and manuals

产品支持和手册  
產品支援與手冊  
製品サポートとマニュアル  
제품 지원 및 설명서

[Alienware.com](http://Alienware.com)  
[Dell.com/support/manuals](http://Dell.com/support/manuals)

### Contact Dell

与 Dell 联络 | 與 Dell 公司聯絡  
デルへのお問い合わせ | Dell사에 문의합니다

[Dell.com/contactdell](http://Dell.com/contactdell)

### Regulatory and safety

管制和安全 | 管制與安全  
認可と安全性 | 규정 및 안전

[Dell.com/regulatory\\_compliance](http://Dell.com/regulatory_compliance)

### Regulatory model

管制型号 | 安規型號  
認可モデル | 규정 모델

P56G

### Regulatory type

管制类型 | 安規類型  
認可タイプ | 규정 유형

P56G002

### Computer model

计算机型号 | 電腦型號  
컴퓨터 모델

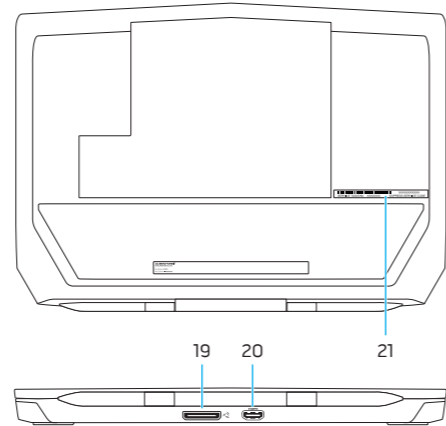
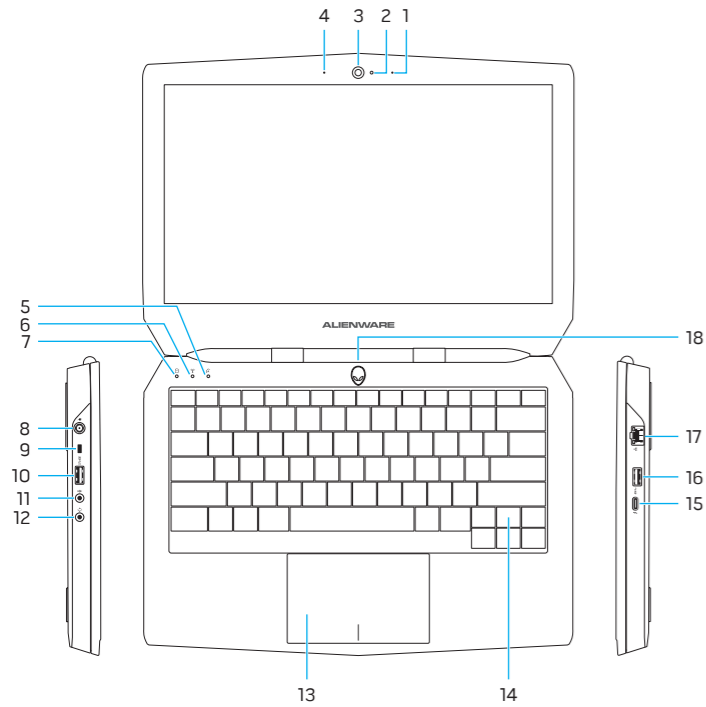
Alienware 13 R2  
Alienware 13 R2 系列



OF4X1NA01

# Features

功能部件 | 功能 | 外觀 | 기능



- 1. Right microphone
- 2. Camera-status light
- 3. Camera
- 4. Left microphone
- 5. Caps-lock status light
- 6. Wireless-status light
- 7. Hard-drive activity light
- 8. Power-adapter port
- 9. Security-cable slot
- 10. USB 3.0 port with PowerShare
- 11. Microphone/headphone port
- 12. Headset port
- 13. Touch pad
- 14. Backlit keyboard
- 15. Thunderbolt 3 port (USB-C)
- 16. USB 3.0 port
- 17. Network port
- 18. Power button
- 19. External Graphics Port
- 20. HDMI port
- 21. Service Tag label

- 1. 右侧麦克风
- 2. 摄像头状态指示灯
- 3. 摄像头
- 4. 左侧麦克风
- 5. Caps-lock 状态指示灯
- 6. 无线状态指示灯
- 7. 硬盘驱动器活动指示灯
- 8. 电源适配器端口
- 9. 安全缆线孔
- 10. USB 3.0 端口 (带 PowerShare)
- 11. 麦克风/耳机端口

- 12. 头戴式耳机
- 13. 触摸板
- 14. 感应式夜光键盘
- 15. Thunderbolt 3 端口 (USB-C)
- 16. USB 3.0 端口
- 17. 网络端口
- 18. 电源按钮
- 19. 外部图形端口
- 20. HDMI 端口
- 21. 服务标签

- 1. 右マイク
- 2. カメラステータスライト
- 3. カメラ
- 4. 左マイク
- 5. キャプスロックステータスライト
- 6. ワイヤレスステータスライト
- 7. ハードドライブアクティビティライト
- 8. 電源アダプタポート
- 9. セキュリティケーブルスロット
- 10. PowerShare 機能付き USB 3.0 ポート
- 11. マイク/ヘッドフォンポート

- 12. ヘッドセットポート
- 13. タッチパッド
- 14. バックライトキーボード
- 15. Thunderbolt 3 ポート (USB-C)
- 16. USB 3.0 ポート
- 17. ネットワークポート
- 18. 電源ボタン
- 19. 外部グラフィックスポート
- 20. HDMI ポート
- 21. サービスタグラベル

- 1. 右側麥克風
- 2. 攝影機狀態指示燈
- 3. 攝影機
- 4. 左側麥克風
- 5. 大寫字母鎖定狀態指示燈
- 6. 無線狀態指示燈
- 7. 硬碟機活動指示燈
- 8. 電源變壓器連接埠
- 9. 安全纜線孔
- 10. 具 PowerShare 的 USB 3.0 連接埠
- 11. 麥克風/頭戴式耳機連接埠

- 12. 耳麥連接埠
- 13. 觸控墊
- 14. 背光鍵盤
- 15. Thunderbolt 3 埠 (USB Type-C)
- 16. USB 3.0 連接埠
- 17. 網路連接埠
- 18. 電源按鈕
- 19. 外接式圖形連接埠
- 20. HDMI 連接埠
- 21. 服務標籤

- 1. 오른쪽 마이크
- 2. 카메라 상태 표시등
- 3. 카메라
- 4. 왼쪽 마이크
- 5. Caps Lock 상태 표시등
- 6. 무선 상태 표시등
- 7. 하드 드라이브 작동 표시등
- 8. 전원 어댑터 포트
- 9. 보안 케이블 슬롯
- 10. USB 3.0 포트(PowerShare 포함)
- 11. 마이크/헤드폰 포트

- 12. 헤드셋 포트
- 13. 터치패드
- 14. 백라이트 키보드
- 15. Thunderbolt 3(USB-C) 포트
- 16. USB 3.0 포트
- 17. 네트워크 포트
- 18. 전원 버튼
- 19. 외부 그래픽 포트
- 20. HDMI 포트
- 21. 서비스 태그 라벨